

Пост-релиз

Организованная прогулка: «Городки»

Дата проведения: 18.05.2018

Время проведения: 10 30

Возрастная группа: Подготовительная

Организатор: Старцева М.Д.

Воспитатели: Яковлева Е.Г.

Душулина М.В.

Цель: содействовать развитию интереса к активному семейному отдыху

Задачи:

- Познакомить детей с правилами игры
- Познакомить с техникой метания /И.п., замах, бросок /
- Развивать интерес к совместным играм
- Воспитывать навыки взаимопомощи и волевые качества


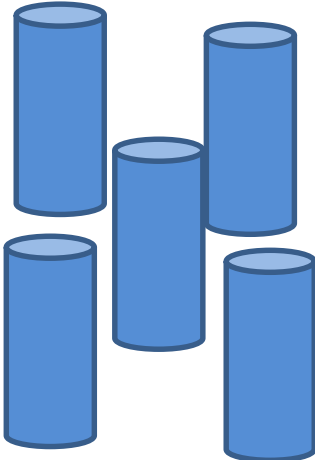
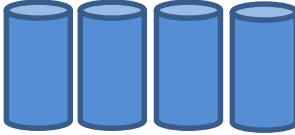

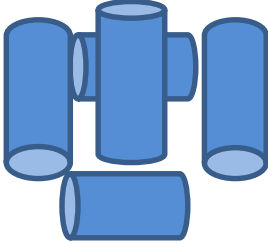
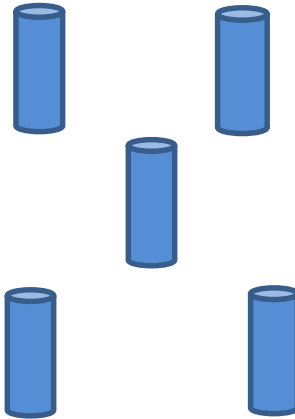
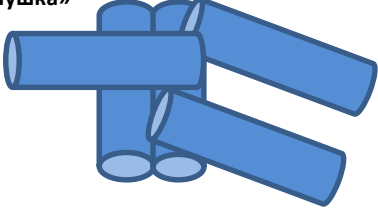
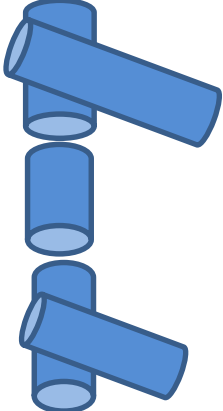
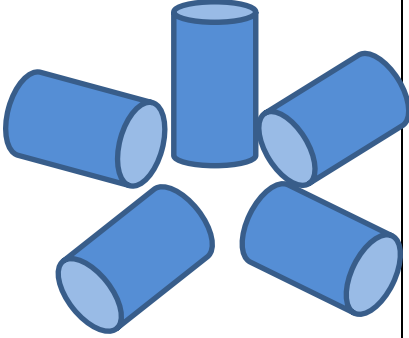
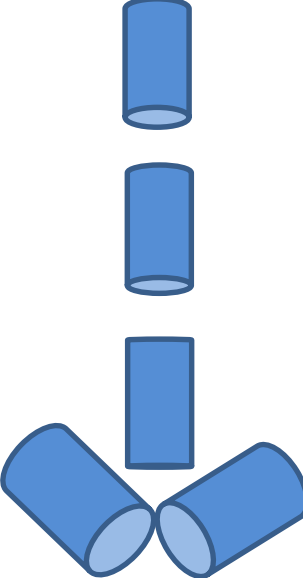
Общие сведения

Городки – старинная народная игра, любимая взрослыми и детьми. Играть в эту игру рекомендуется с детьми с пятилетнего возраста. Для игры нужны палки – биты длиной 45 – 50см, диаметром 3 – 4см (2-4шт.) и городки длиной 10 -12см, диаметром 3 – 4см (5 – 10шт.) Городки можно купить или сделать самим. Важно, чтобы городки были одинаковыми и их основание были сделаны строго под прямым углом (городок должен быть устойчивым, стоять вертикально)

Правила игры

Играющие делятся на две равные группы. Каждая из них получает по 5 городков и 2 биты. На противоположной стороне городошной дорожки чертятся два квадрата 1 х 1м – город (расстояние 1,5-2м) для каждой команды и линии кона и полукона (1,5 -2м – полукон, 3м- кон). Распределив очерёдность, обе группы по очереди выбивают одну фигуру за другой. Выигрывает та группа, которая меньшим количеством ударов выбьет наибольшее количество фигур.

Каталог фигур

<p>1. «Малая бочка»</p> 	<p>2. «Большая бочка»</p> 	<p>3. «Забор»</p> 
<p>4. «Ворота»</p> 	<p>5. «Колодец»</p> 	<p>6. «Письмо»</p> 
<p>7. «Пушка»</p>  <p>8. «Артиллерия»</p> 	<p>9. «Звезда»</p> 	<p>10. «Стрелка»</p> 

Знакомство с правилами

(Дети знакомятся с правилами и особенностями техники метания, рассматривают и запоминают фигуры и распределяют роли)

Я уже большой, я школьник

Всё про игры знать хочу....

Выбью за прямоугольник

«Город», если биту закручу!



Знакомство с техническими тонкостями

(Дети запоминают правила безопасности и особенности техники метания в игре городки)

Чтоб от боли не рыдать

Нужно правильно играть.

Где стоять?! Куда бросать?!

Очередность соблюдать!



Игра

(Дети играют, бросая биты, разбивая разные фигуры, строго соблюдая очерёдность и правила игры)

Как же были все дружны

Бабушки и дедушки,

Все играли во дворе-

Тоже «Непоседушки»!



Взаимовыручка, терпение и азарт могут существовать вместе

(Во время игры, дети помогают друг другу, проявляют терпимость и уважение по отношению друг к другу, несмотря на огромное желание выиграть)

Есть желанье победить,

Городки скорей разбить.

Чтоб в команде побеждать

Нужно нам друг друга ждать!



У младших была своя игра..



Отзывы детей

Старинная народная игра детям понравилась. Дети обещали поделиться своими впечатлениями в семье и научить играть других. Мальчики с удовольствием называли фигуры, а девочки более точно воспроизводили правила.

Надеемся, что народная игра «Городки» вам тоже понравится, и вы организуете с детьми аналогичные игры на воздухе. Если нет инвентаря – не огорчайтесь и изготовьте биты и городки из подручного материала (две палки -45см и 5 жестяных банок).

Желаем интересных летних каникул!