





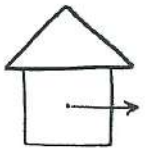






РОДИТЕЛЬСКИЙ МАРАФОН ЗС:
 «Содействие, Сотрудничество, Сотворчество»
 «Детский Петербург»
 Общение и речь

Мастер-класс «Учить стихи просто»
 с использованием приемов мнемотехники

19 июня в нашей группе «Говорушки» проходил мастер-класс для детей и родителей как быстро и легко можно выучить любое стихотворение используя приемы мнемотехники.







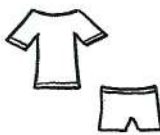


МНЕМОТАБЛИЦЫ «УЧИМ БУКВЫ»

БУКВА **А**

Аист(1) вёз(2) из магазина(3)
 На своей коляске(4) груз(5):
 Ананасы(6), апельсины(7),
 Абрикосы(8) и арбуз(8).

МНЕМОТАБЛИЦА «ЛЕТО»

(Примерный рассказ по мнемотаблице)

Пришло долгожданное лето. Светит яркое солнце. По голубому небу плывут белые облака. Все деревья в зелёных пышных нарядах. Птицы учат летать своих птенцов. Звери собирают запасы на зиму. Люди носят легкую одежду. В садах поспевают ягоды и фрукты. Дети рады летним каникулам!

Любое стихотворение, рассказ, пословицу, даже сказку можно зашифровать в виде мнемотаблицы, зная правила ее заполнения.

Дети с родителями попробовали сами, используя приемы мнемотехники, создать мнемотаблицу или мнемоколлаж.

