



XII Петербургский  
международный  
образовательный  
форум



Администрация  
Центрального района  
Санкт-Петербурга



Государственное бюджетное  
дошкольное образовательное учреждение  
детский сад № 19 комбинированного вида  
Центрального района Санкт-Петербурга

# ПОДКАСТЫ ДЛЯ РОДИТЕЛЕЙ: ОТ ИДЕИ ДО РЕАЛИЗАЦИИ «ТЕХНОЛОГИИ»

в рамках реализации региональной инновационной площадки ГБДОУ  
«Проектирование новых форматов сопровождения родителей воспитанников  
в дошкольной образовательной организации»

Григорьева Елена Ивановна, воспитатель


Санкт-Петербург  
30.03.2023



# Подкаст

Редактирование  
Монтаж

Выбор темы



Запись


Подбор  
Структурирование

Техника

Стиль  
изложения

Помещение





# Выбор темы

Частые вопросы

Пожелания  
родителей

Анкетирование

## Тема

Короткая

Актуальная и понятная

Отражает род деятельности и интересы

Вдохновляет лично вас и может быть интересна слушателям





## Подбор. Структурирование

**Заранее подобрать и составить текст**

научные статьи, учебные издания,  
личный опыт, экспертное мнение


**Структура :**

1. Приветствие, представление спикера (очень короткое)
2. Обозначение темы подкаста
3. Основная часть
4. Заключение: подвести итог и кратко перечислить основные мысли и выводы
5. Анонс следующего выпуска



# Стиль изложения

- Достоверность информации
- Просодика: текст живой, паузы, интонация
- Избегайте сложных конструкций
- Пишите тезисно



## Помощники в создании подкастов

### ТОП-5 бесплатных сервисов для проверки читабельность текста

<https://web-promo.ua/blog/top-5-besplatnyh-servisov-dlya-proverki-ridabiliti-tekstov-na-sajte/>



### Онлайн-диктофон

<https://online-voice-recorder.com/ru/>



### 10 лучших онлайн сервисов для записи голоса

<https://voxworker.com/ru/blog/luchshie-diktofony-onlajn>





## Помещение и помощники

- комната, небольшое тихое помещение
- мягкая мебель
- ковры
- одеяла
- шторы
- шкаф с одеждой

### «Лайфхаки»

- накрыться с головой одеялом или пледом
- залезть в шкаф с одеждой

«Лайфхаки»



Кошачий домик



Из того, что было...







# Техника

Важно: тестируйте оборудование



**Для аудиозаписи**


<https://trashexpert.ru/input/speakers/the-best-podcast-equipment/>



**Для видеозаписи**

<https://svetak.ru/blog/cto-nuzhno-dlya-zapisi-podkastov-na-video-1>





## Микрофоны


### Динамические микрофоны

- особенность — низкая чувствительность (убирают шумы)




### Конденсаторные микрофоны

- особенность — очень чувствительные (раскрывают голос)



### Петличные микрофоны

- особенность — запись речи в видео (универсальные)



## Тип подключения

**USB-микрофоны** подключаются напрямую к компьютеру, встроена звуковая карта

**XLR-микрофоны** – при использовании звуковой карты или рекордер



## Что еще может пригодиться

### Держатели микрофона



### Поп-фильтр



<https://creative-look.ru/pop-filter-dlya-mikrofona/>

Важно: установка поп-фильтра ~5 см от микрофона



## Чек-лист: запись

### На телефон

- Закрепите телефон на стойку для видео
- Зайдите в настройки телефона
- найдите **Диктофон** и проставьте в поле **Качество звука** → **Без потерь**;
- поставьте телефон на беззвучный режим
- записывайтесь через стандартное приложение **Диктофон**
- соблюдайте дистанцию
- включите запись



## Советы

- Перед записью сделайте зарядку для тела
- Поешьте и утолите жажду (чай или негазированную воду) до записи, минимум за 10 минут
- Разогрейте голосовые связки
- Записывайтесь стоя или сидя, следите за осанкой
- Не делайте долгих пауз, шумных вдохов, выдохов, протяжных гласных между словами и мыслями
- Держите микрофон на одинаковом расстоянии во время записи
- Прослушивайте запись: если идет эхо, перепишите
- Не разбивайте запись на части – будут трудности при монтаже





## Лайфхаки для качественной записи

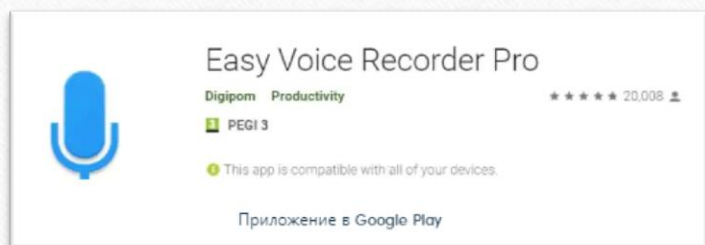
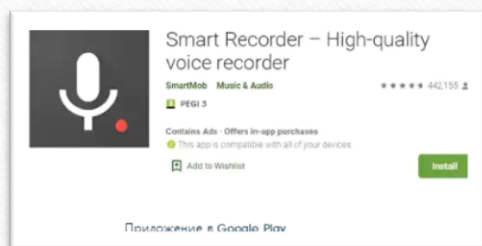
- Выключите все звуковые уведомления на телефоне и ноутбуке
- Договоритесь с домашними, чтобы они не шумели, собак и кошек оставьте в соседней комнате
- Закройте окна, выключите холодильник, если записываетесь на кухне
- Снимите браслеты, длинные серьги, соберите волосы в хвост — удалите все, что может шуршать и скрипеть на записи
- Воздержитесь от сладостей до и во время записи, иначе звук будет со «щелчками»





## Удобные программы для записи звука с телефона, бесплатные и условно-бесплатные

10 Лучших бесплатных приложений для записи голоса для устройств Android  
<https://filmora.wondershare.com.ru/audio-editor/best-voice-recording-apps-android.html>



Лучшие программы для записи звука с микрофона  
<https://www.movavi.ru/support/how-to/how-to-record-audio-from-microphone.html>





## Редактирование. Монтаж



Программы для монтажа:

- платные и бесплатные
- для телефона и ноутбука

### Что такое монтаж подкастов?

2 основных блока:

1. работа с содержанием: редактирование смыслового наполнения
2. работа со звуком: чистота



## Программы для редактирования

### 18 лучших бесплатных приложений для редактирования аудио для Android

<https://toadmin.ru/18-лучших-бесплатных-приложений-для-ред/>



### ТОП-10 программ для подкастинга – где лучше записывать и редактировать подкасты

<https://free-audio-editors.ru/luchshie-programmy-dlya-podkastov.php>



### Выбираем бесплатный редактор видео на ПК

<https://www.movavi.ru/learning-portal/best-free-video-editing-software.html>



**Спасибо за внимание!**

